


Signalisation de prescription




Les panneaux de prescription

✓ Panneaux d'interdiction



✓ Panneaux d'obligation



✓ Panneaux de fin de prescription

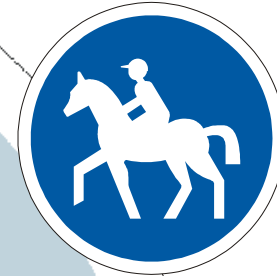


✓ Panneaux de fin de prescription zonale



Cas des panneaux

B22



et B27



Ils indiquent une **OBLIGATION** pour une catégorie d'usagers

Et une **INTERDICTION** pour les autres



Implantation des panneaux **B**

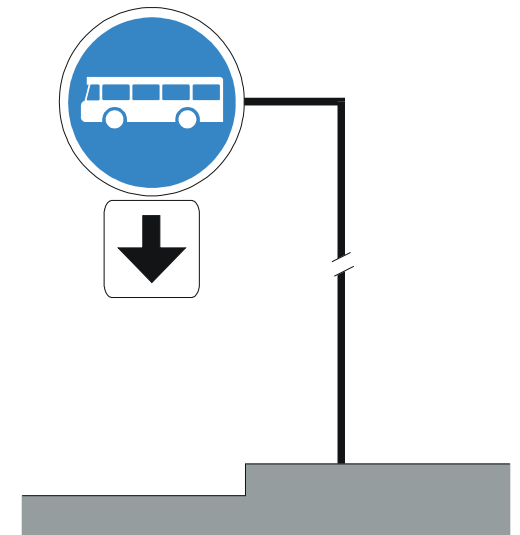
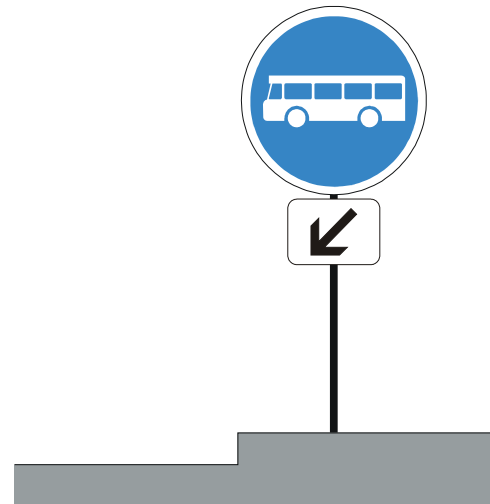
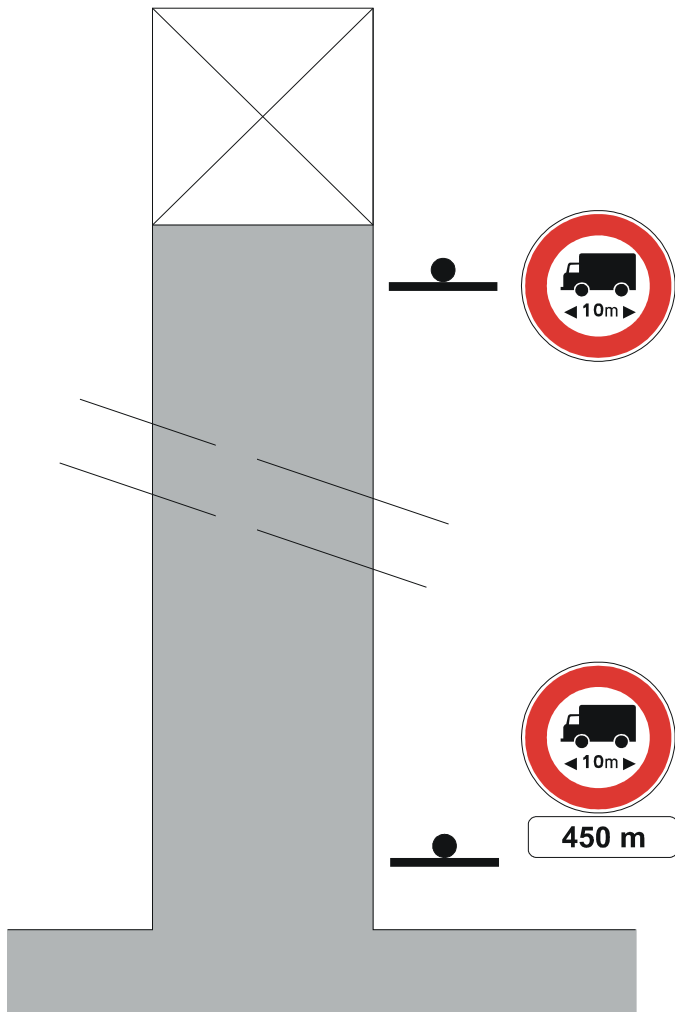
✓ Avant l'endroit où s'applique la prescription

✓ Au voisinage immédiat






✓ Répété après chaque intersection

Quelques cas particuliers



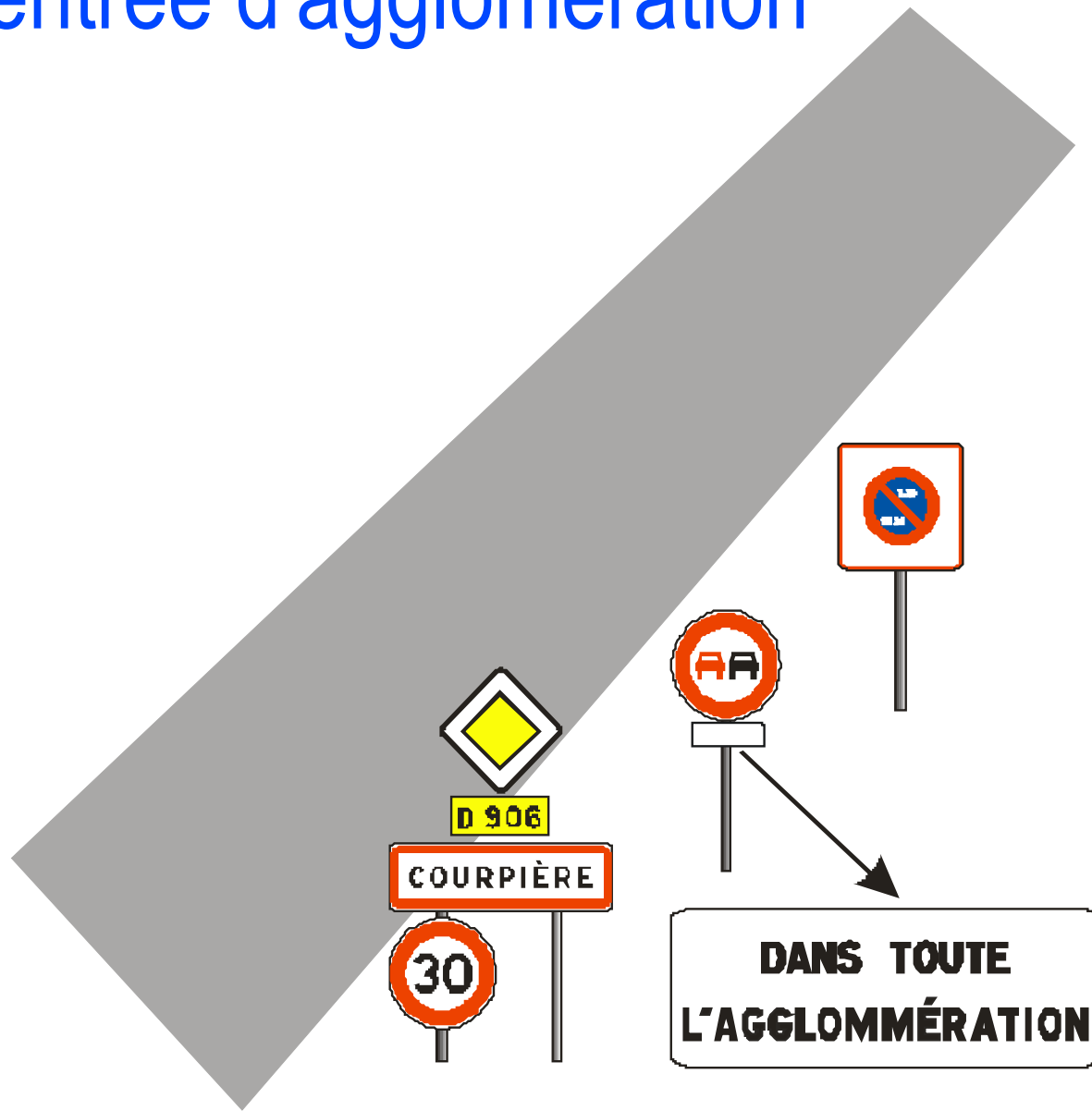
Cas des entrées d'agglomération

- ✓ Les panneaux EB10  et EB20  sont surmontés du cartouche correspondant à l'identification de la voie sur laquelle ils sont implantés
- ✓ Ces panneaux ne peuvent être complétés que par les **seuls** signaux



à l'exclusion de tout autre signal ou indication

Cas des entrée d'agglomération



Signification du panneau EB10



✓ Code de la route : Art. R110-2

Agglomération : espace sur lequel sont regroupés des immeubles bâtis rapprochés et dont l'entrée et la sortie sont signalées par des panneaux placés à cet effet le long de la route qui le traverse ou qui le borde.





EURO
PISCINES
PISCINES WEEK-END
CONSTRUCTION - RENOVATION
04.74.28.49.33

**GENAS**
Ville Jumelée avec
RONSHAUSEN 

50

TRAVERSÉE
DE GENAS




D 589

SAUGUES



La Seuge

CITE JUMEELEE

AVEC

MODAVE

(BELGIQUE)





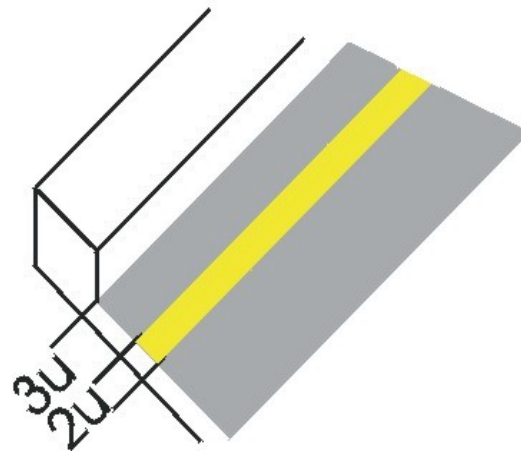
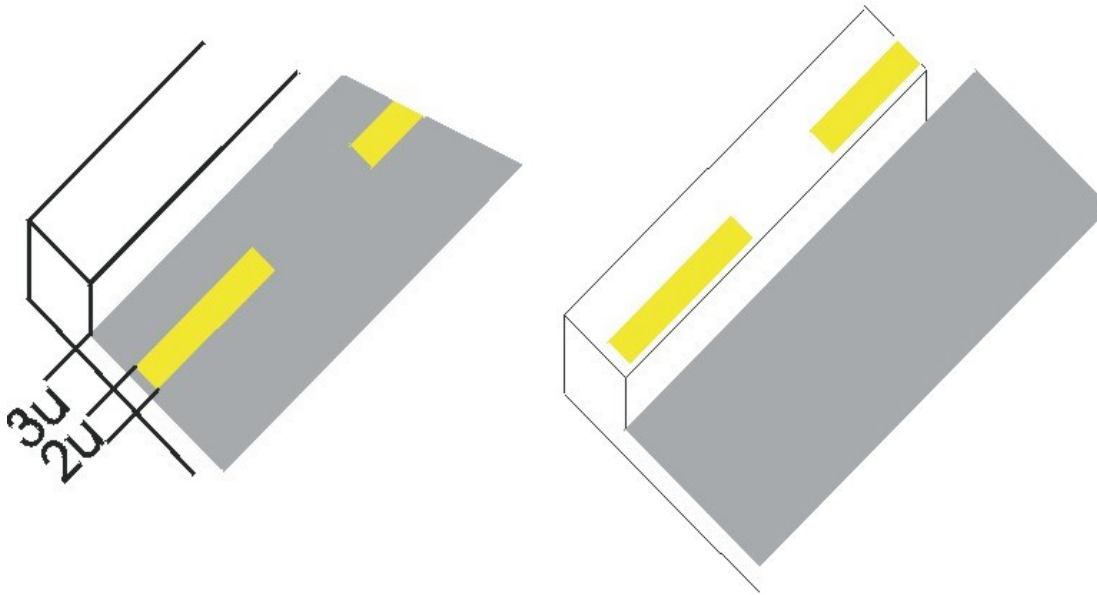
Cas du stationnement

✓ Pose

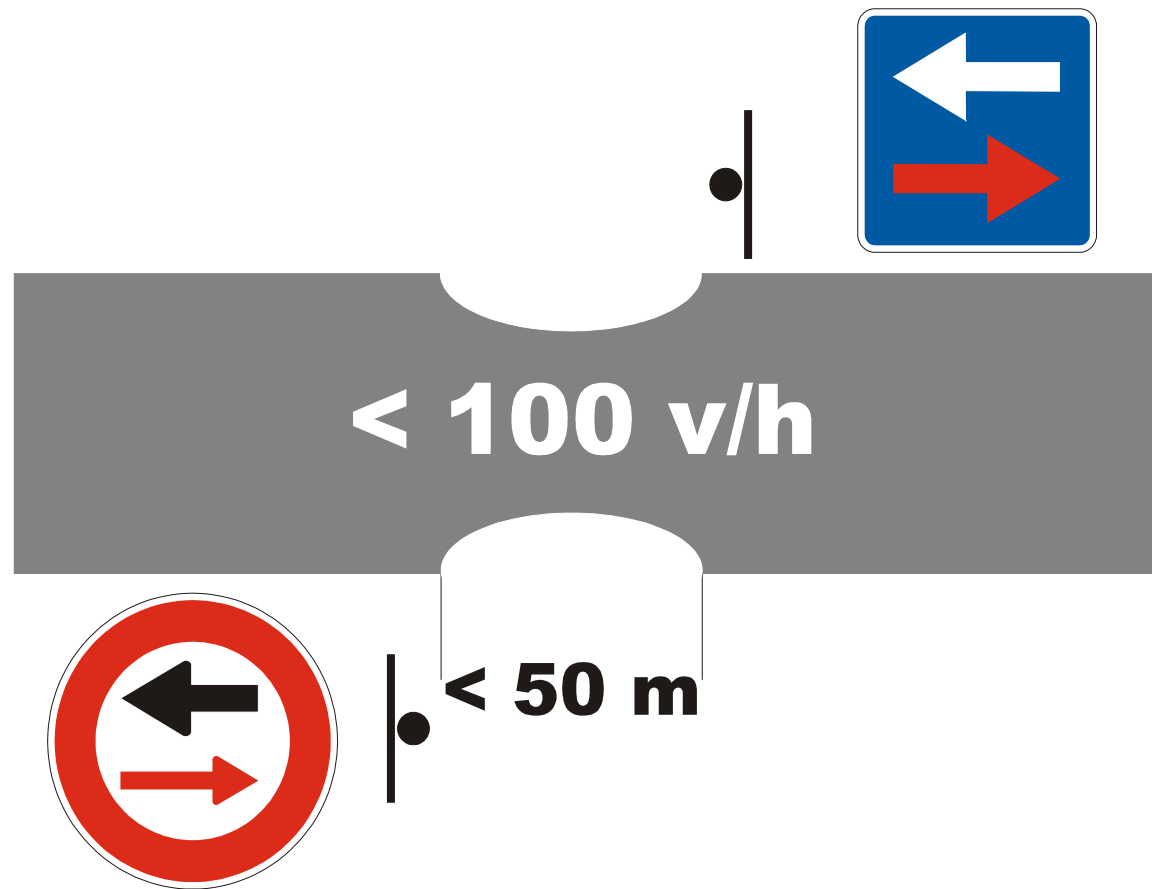





Stationnement (suite)



Cédez le passage à la circulation venant en sens inverse






Panneaux d'obligation

✓ Implantation

en signalisation avancée

sauf



B21

- ✓ Obligation de tourner à droite avant le panneau
- ✓ Obligation de tourner à gauche avant le panneau
- ✓ Obligation de contourner l'obstacle par la droite
- ✓ Obligation de contourner l'obstacle par la gauche
- ✓ Obligation, à la prochaine intersection d'aller tout droit



Signalisation des têtes d'îlots





34

ST MICHEL
Y BÛNE

CENTRE-BOURG

A.O.C. D'AUTUNN OMBRE
A.O.C. D'AUTUNN OMBRE

30

10

No entry sign

Right turn sign

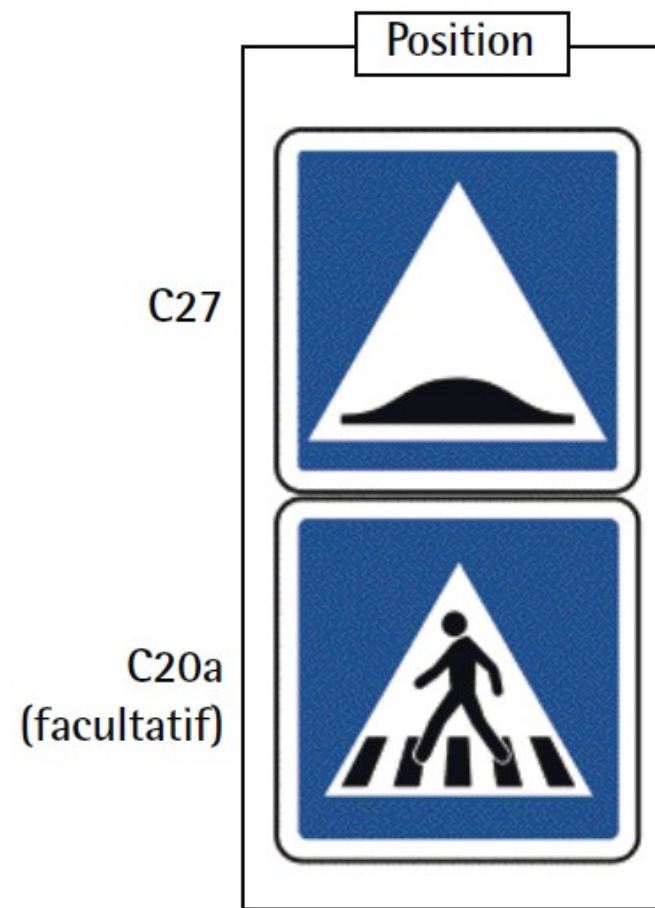

Centre Bourg

Guide des coussins et plateaux

UNE VOIRIE POUR TOUS

sécurité et cohabitation sur la voie publique
au-delà des conflits d'usage





Concernant l'étendue de la limitation à 30 km/h, comme toute prescription ponctuelle, on doit veiller à indiquer le début et la fin de cette prescription si nécessaire.





**SAUF
RIVERAINS**

RENAULT
BOIS

BOULANGERIE



SAUF
RIVERAINS
ET LIVRAISONS







