



# Réseau de Saint-Etienne



# Périmètre



# Saint-Etienne Métropole

- **53** Communes, **723** km<sup>2</sup>
- **403 000** habitants
- **Communauté Urbaine** depuis le 1<sup>er</sup> janvier 2016
- Passage en **Métropole** le 1<sup>er</sup> janvier 2018





## Historique des transports urbains

- **1881** : 1<sup>ère</sup> concession de 3 lignes de tramways
- **1981** : création du réseau STAS
- **2001** : Saint-Etienne Métropole prend la compétence transport
- **2000 - 2004** : marché public remporté par Veolia Transport
- **2004 - 2012** : délégation de service public remportée par Veolia Transport
- **2012 - 2021** : délégation de service public remportée par Transdev

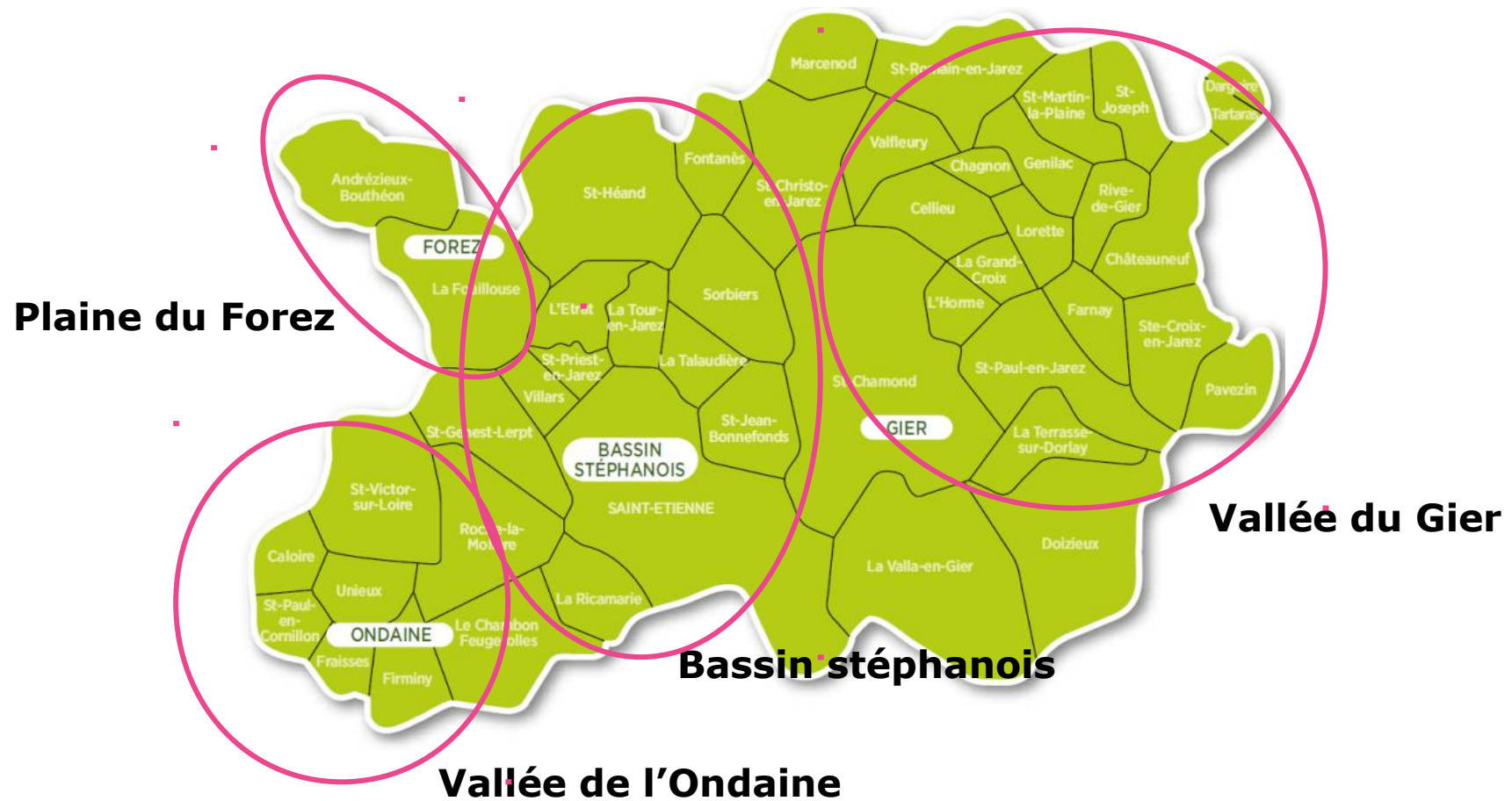




# Le réseau STAS



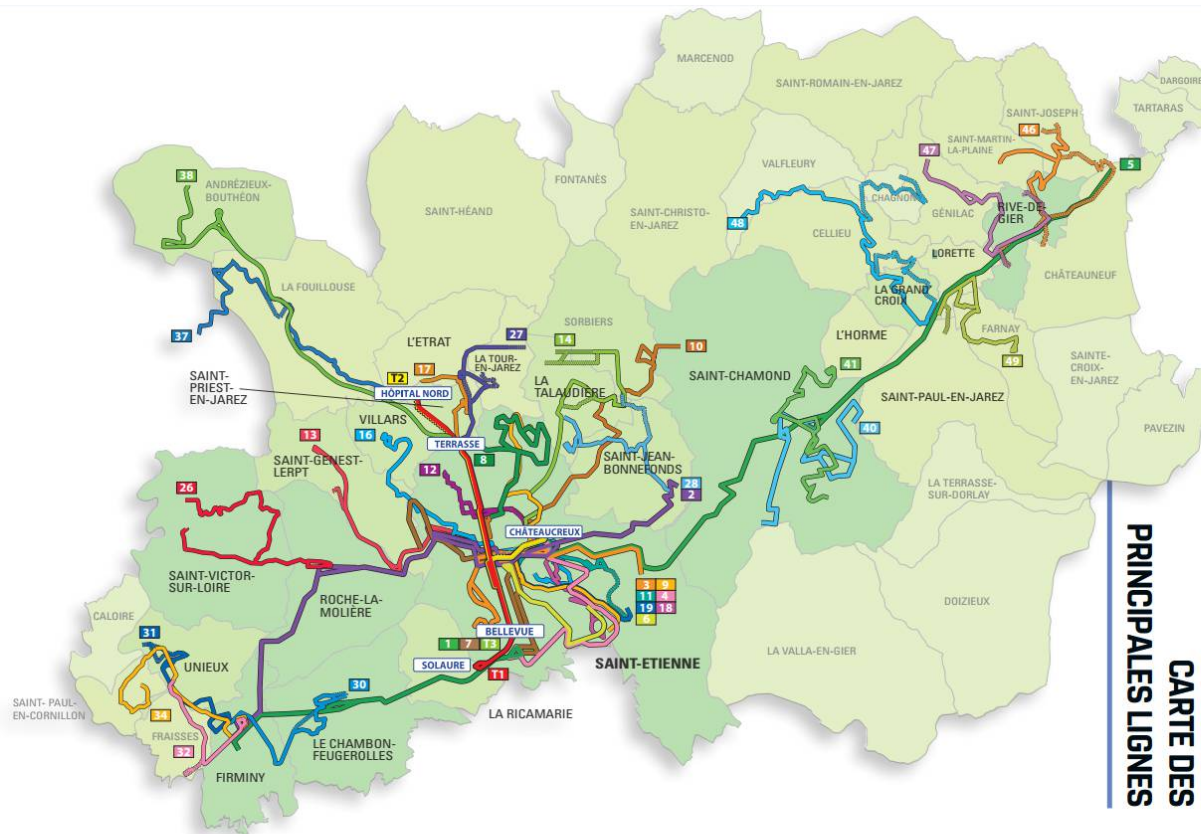
# Desserte de 4 bassins de vie







# Le réseau STAS



- **3 lignes de tramway**
- **1 ligne de Trolleybus**
- **66 lignes de bus**
- **3 lignes de TAD**
- **1 service TPMP**
- **17 parkings relais**



## Le tramway : un savoir-faire stéphanois

- Un réseau qui ne s'est jamais arrêté depuis sa construction en 1881
- Un tracé historique au cœur de la ville
- Un savoir faire transmis de génération en génération



### *Aujourd'hui :*

- Une fréquence moyenne < 3 mn
- 22,5 Millions voyages en 2016
- Un des meilleurs taux d'usage en France

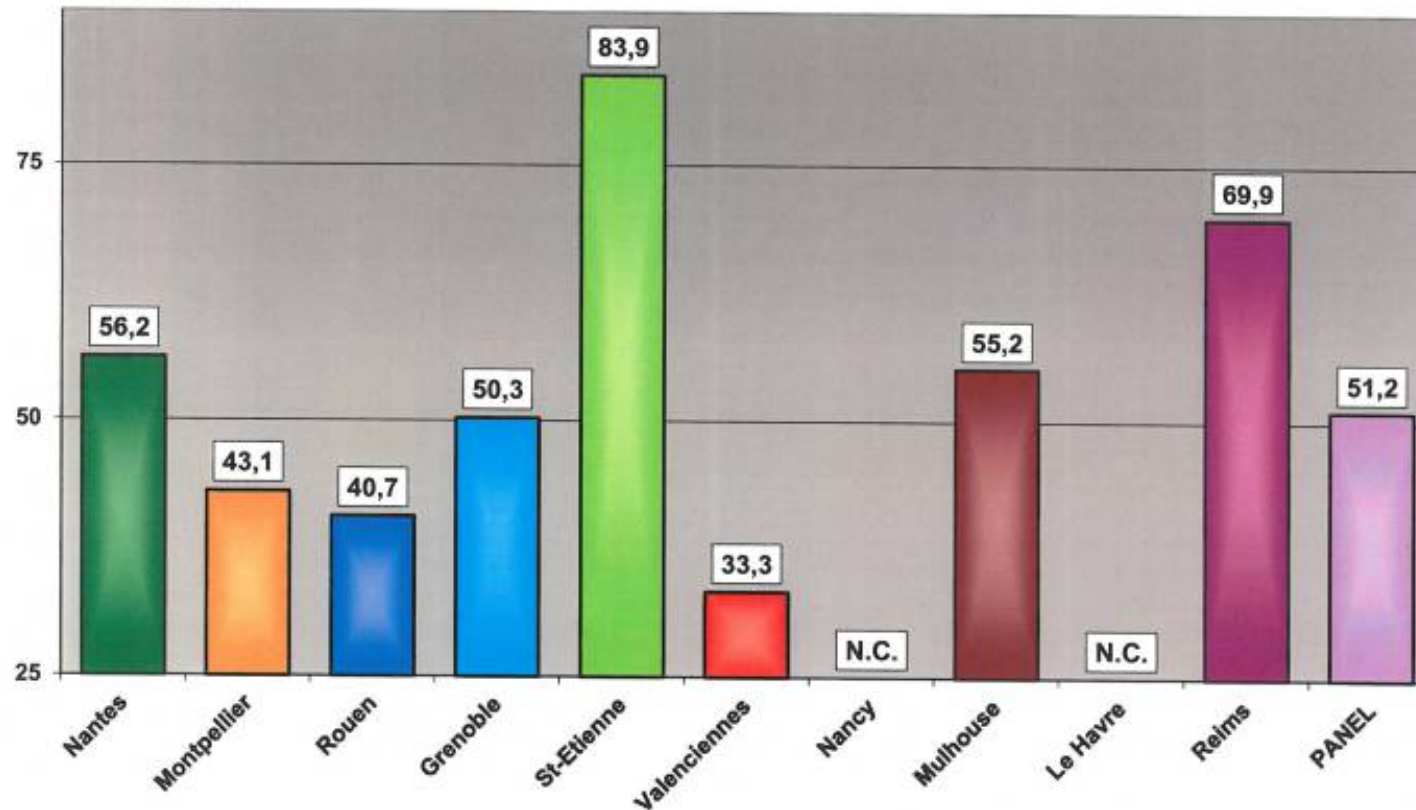




# Le tramway : un savoir-faire stéphanois

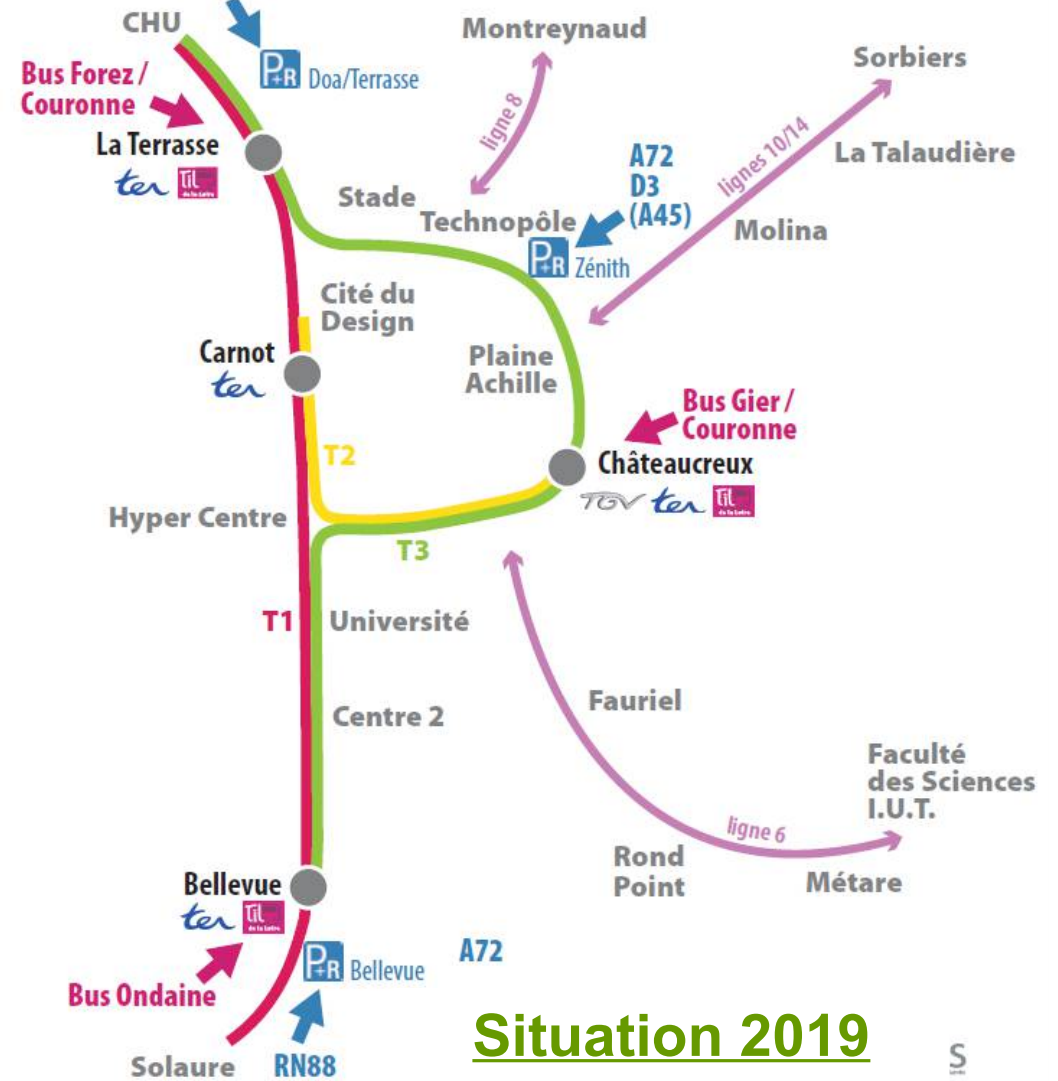
## Voyages / PKO tramway

Fréq. Voyages SRO x1000 /  
Offre PKO SRO





# Le réseau tramway







# Le matériel roulant

35 rames Alstom-Vevey







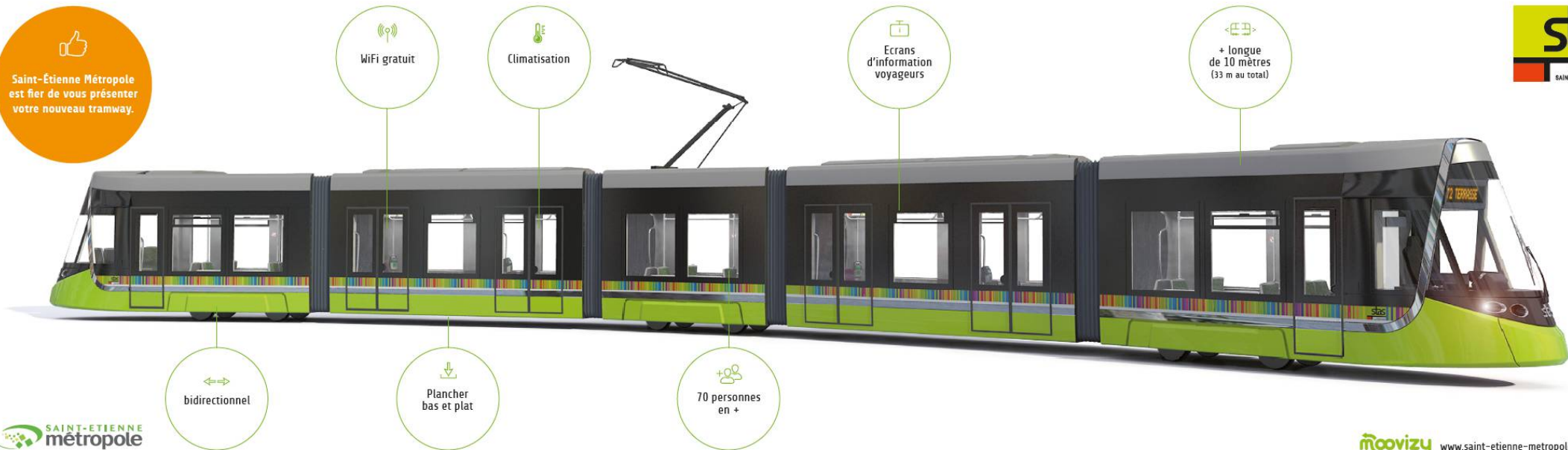
# Le matériel roulant

16 nouvelles rames de tramway CAF





👍  
Saint-Étienne Métropole  
est fier de vous présenter  
votre nouveau tramway.







# L'entreprise





# STAS Nom commercial du réseau

*Société de Transports de l'Agglomération Stéphanois*

- **4 sites d'exploitation :**  
St Priest en Jarez (Transpôle)  
St Etienne sud (Transparc)  
Firminy  
St Chamond





# 700 salariés



- **Conduite : 420**
- **Services techniques : 100**
- **Exploitation : 115**
- **Services support & Commercial : 65**





# Parc : 310 véhicules (dont 110 en sous-traitance)

- 45 tramways
- 11 trolleybus
- 254 autobus







## Chiffres clefs 2016

- **46,5 millions de voyages**
- **10,7 millions de km (-8% sur le bus en 5 ans)**
- **Km offre / habitant : 27,6 (34,4)**
- **V/K : 4,4 (3,3)**
- **Recette / voyage : 0,39 € HT (0,51)**
- **R/D : 30%**



# Evolutions à venir

- Un nouveau réseau de bus et tram en septembre 2017
- Une 3<sup>ème</sup> ligne de tramway en 2019

