

JOURNÉE TECHNIQUE CONCEPTION ROUTIÈRE

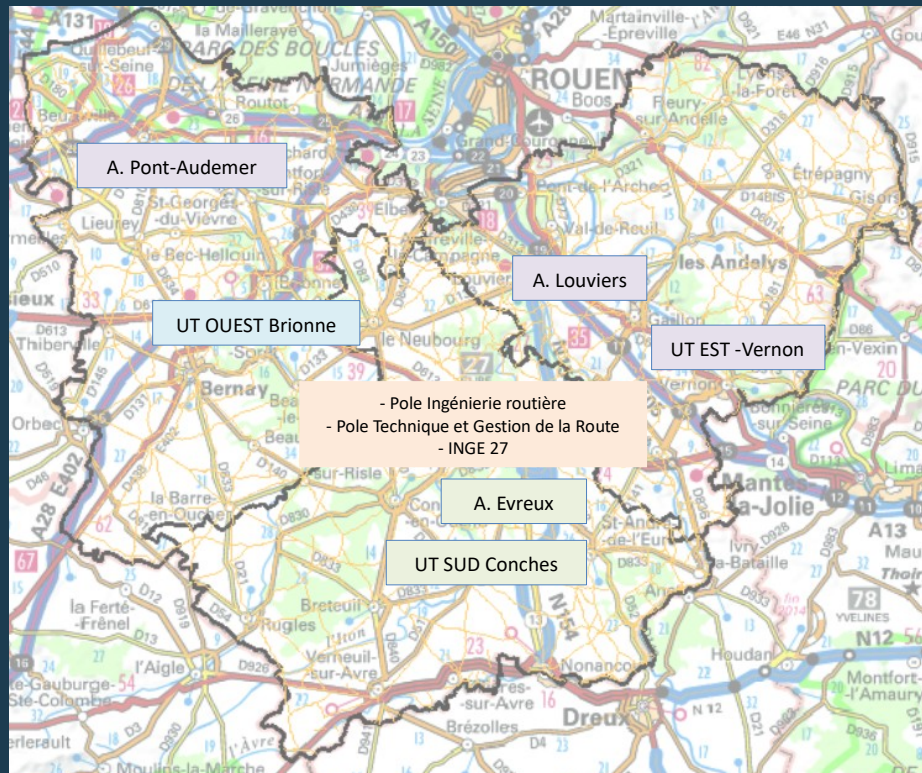
11 JUIN 2019

CEREMA

Démarche d'élaboration d'un référentiel technique d'aménagement

- 1/ Origine et objectifs de la démarche
- 2/ Les grandes étapes d'élaboration
- 3/ Mission d'assistance CEREMA et évaluation
- 4/ Contenu
- 5/ Quelques exemples
- 6/ Suite de la démarche
- Questions / Réponses

1/ Origine et Objectifs de la démarche



- Organisation territoriale Dir. Mobilité :
6 secteurs géographiques,
2 services support et dispositif Ingé27
soit plus de 20 agents impliqués
directement dans l'ingénierie routière

⇒ Volonté d'harmoniser les pratiques

2/ Les grandes étapes d'élaboration

12/2017 : Réunion Dessinateurs-Projeteurs (x5)

Volonté d'harmoniser les pratiques de conception routière = élaboration d'un catalogue (5 thèmes ciblés)

Conception des schémas type sur AUTOCAD

09/18 : - Présentation de la **Version 1** aux Filières Exploitation et Ingénierie (x20 pers.) - Relecture partagée

11/2018 : commande au CEREMA pour assistance et relecture des 14 fiches **Version 2**

06/2019 : Corrections - **Version 3**

Mise en page (urbain/interurbain) avec références réglementaires et bibliographiques (Estimations fi./photo type) ...

3/ Mission d'assistance CEREMA et évaluation interne

1 note pour chacun des thèmes portant sur :

- les références réglementaires
- les références bibliographiques
- un rappel préalable - éléments de considération
- l'analyse du schéma

2 réunions :

- présentation de la version initiale
- échange après correction portant sur la prise en considération des remarques CEREMA ou les écarts aux règles de l'art.

Prestation d'assistance

Pour relecture des 14 fiches et 2 jours réunion

Intérêt de la démarche

- validation et promotion par le Département des certains aménagements
- harmonisation des règles d'aménagement (ex : 10m plateau)
- référentiel simplifié (nouveaux agents)

4/ Contenu



1



2




3



4



5



6



7



8



9



10



11



12



13



14



15



16



17



18



19



20




21



22



23



24



25




26



27



28



29



30




31



32



33




34



35



36



37



38



39



40



41



42



43



44



45



46



47



48



49

5/Quelques exemples

6/ FIN ...Suite de la Démarche



- Intégration de nouveaux thèmes :
Pour correspondre aux besoins des utilisateurs (ex : revêtement, structure / ilots accotements) (déclinaison des retours d'exp. CEREMA veille documentaire ou attentes techn) –
- S'adapter aux évolutions réglementaires

Questions / Réponses

