

L'organisation de manifestations sur le territoire de la commune

Mende – 29 juin 2013

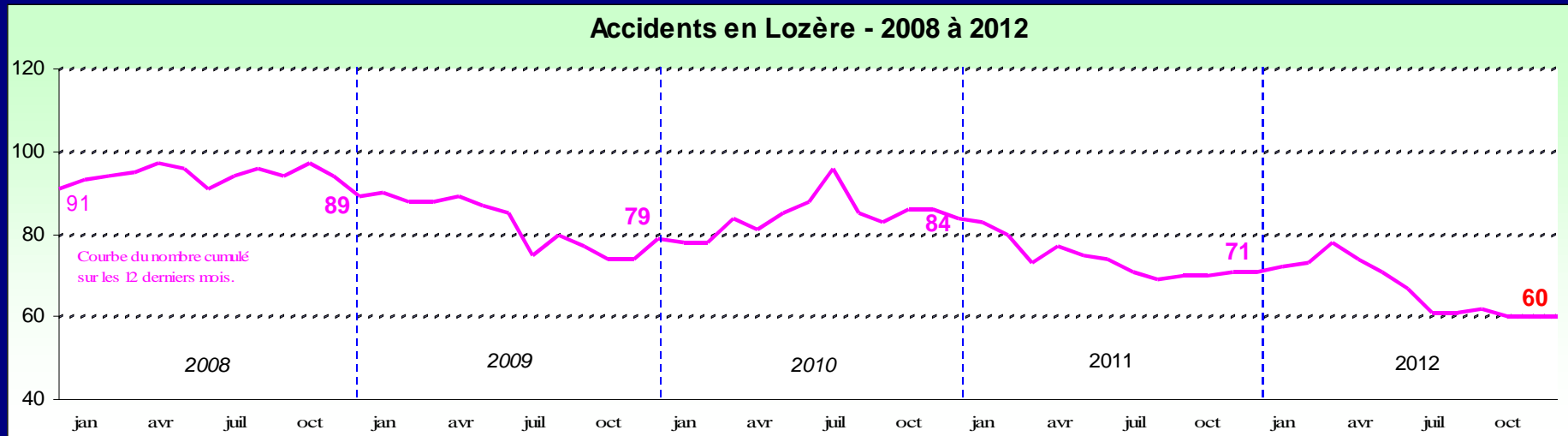
Le contexte local en terme de sécurité routière : quelques repères

Agnès CHAVANON

Directrice de Cabinet du Préfet de la Lozère

Chef de projet sécurité routière

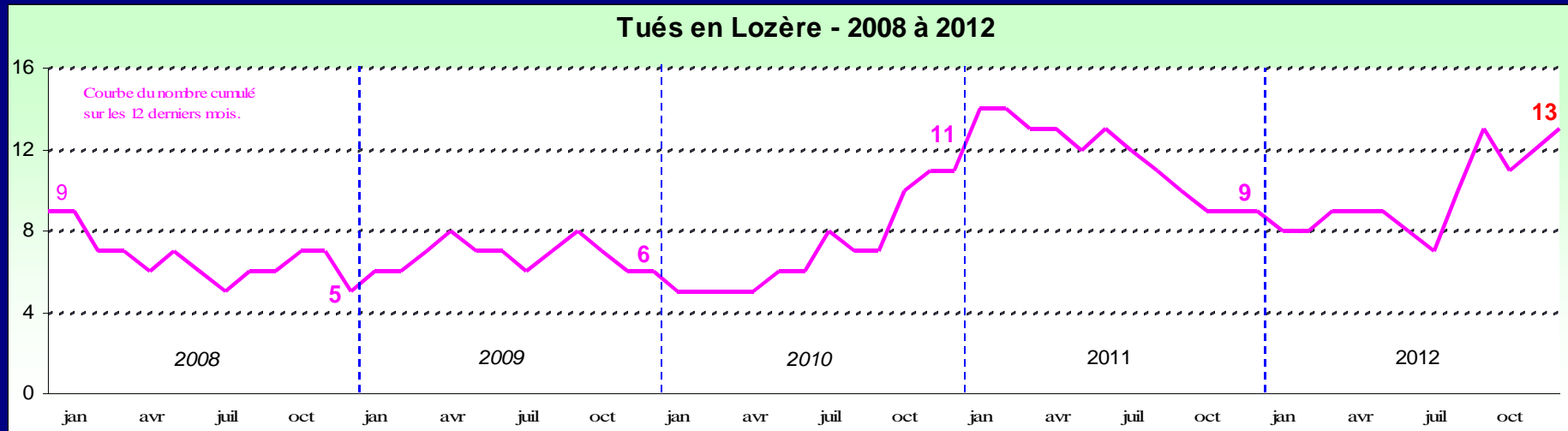
Évolution du nombre d'accidents en Lozère



Année	Accidents	Tués	Blessés hospitalisés + 24h	Blessés non hospitalisés
2008	89	5	66	62
2009	79	6	62	48
2010	84	11	78	33
2011	71	9	72	36
2012 (non consolidées)	60	13	62	21

Baisse du nombre d'accidents corporels en Lozère jusqu'à fin 2009 puis on observe une augmentation pour l'année 2010 avec un pic au mois de juillet. Ensuite, l'année 2011 enregistre une baisse significative qui se confirme en 2012.

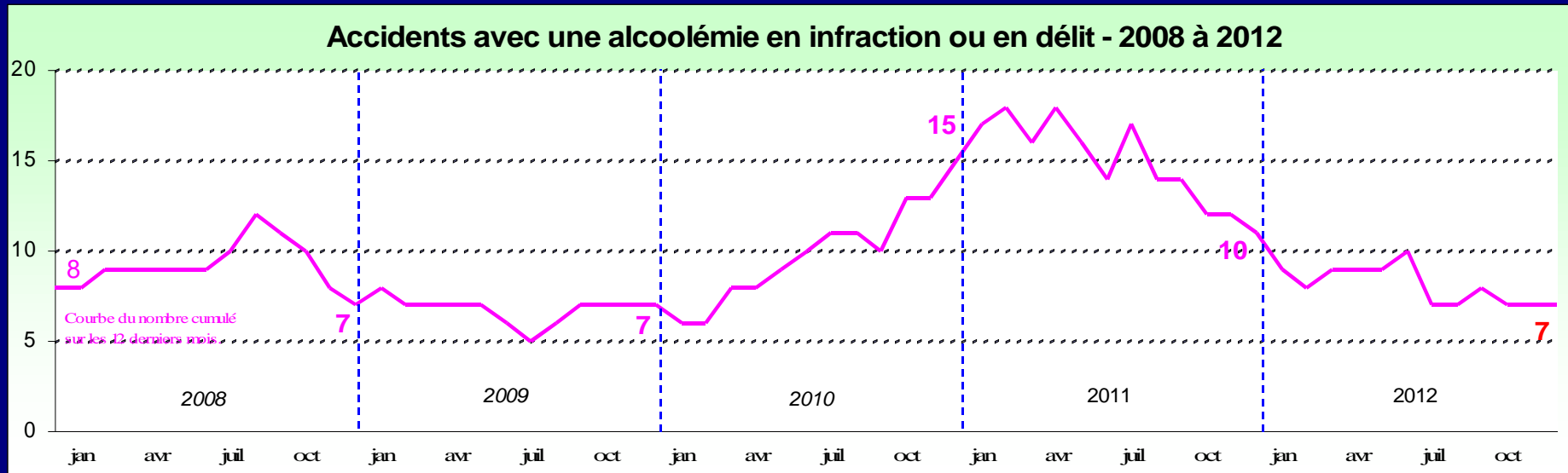
Évolution du nombre de tués en Lozère



Année	Accidents	Tués	Blessés hospitalisés + 24h	Blessés non hospitalisés
2008	89	5	66	62
2009	79	6	62	48
2010	84	11	78	33
2011	71	9	72	36
2012 (non consolidées)	60	13	62	21

Hausse significative du nombre de tués en 2012 avec pourtant moins d'accidents.

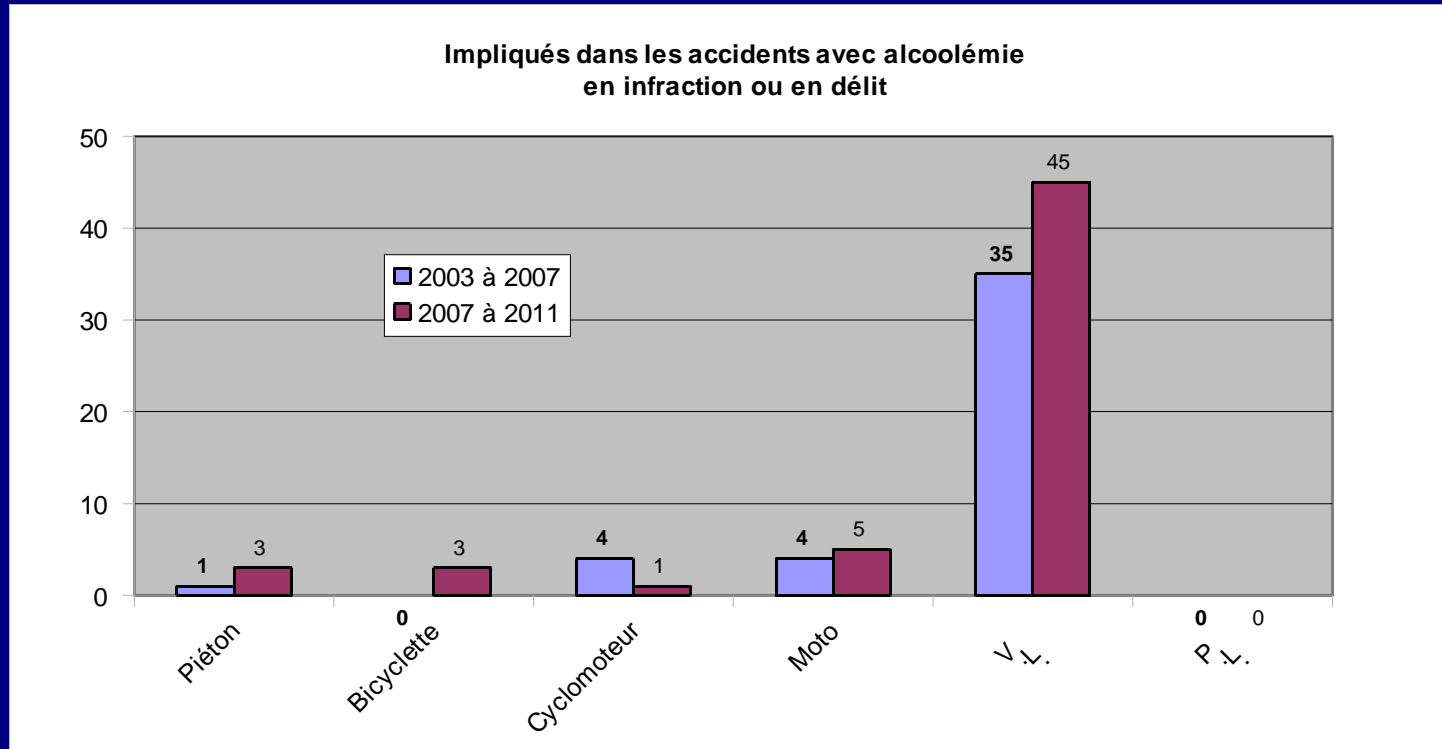
Evolution du nombre d'accidents corporels avec alcoolémie en infraction ou en délit



Année	Accidents	Tués	Blessés hospitalisés + 24h	Blessés non hospitalisés
2008	7	1	7	4
2009	7	1	4	4
2010	15	4	15	4
2011	11	4	10	0
2012 (non consolidées)	7	3	4	1

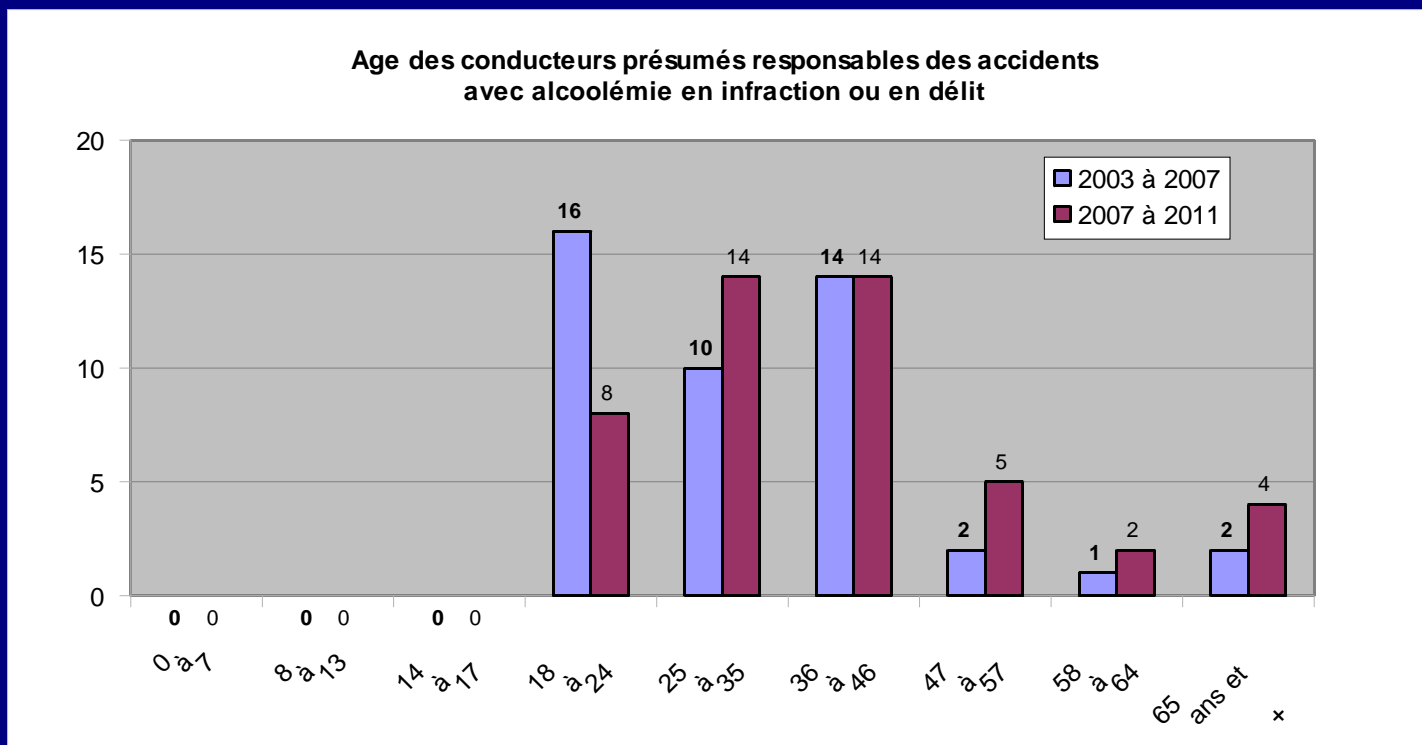
En 2012, baisse du nombre d'accidents avec une alcoolémie, en infraction ou en délit, mais on dénombre 3 tués.

Catégories d'usagers impliqués dans les accidents corporels avec alcoolémie



Les accidents avec au moins un conducteur présentant une alcoolémie en infraction ou en délit concernent majoritairement les VL ; de plus cette catégorie d'usager enregistre une hausse.

Tranches d'âge des conducteurs présumés responsables des accidents avec alcoolémie



*Les conducteurs présumés responsables des accidents avec présence d'alcool ayant entre 18 et 24 ans sont en nette régression sur la période 2007-2011.
La tranche d'âge 25 à 46 ans est la plus impliquée dans les accidents avec alcool.*

Accidents corporels avec une alcoolémie en infraction ou en délit

De 2007 à 2011 les accidents avec alcool représentent 11,6% du total des accidents en Lozère ce chiffre est de 11% au niveau national en 2011

Evolution de 2003 à 2007 vers 2007 à 2011

- Hausse du nombre d'accidents
- Hausse significative du nombre de tués
- Hausse du nombre de blessés hospitalisés +24h

Période	Accidents	Tués	BH	BNH
2003 à 2007	45 soit 8%	6 soit 13,3%	37 soit 10,3%	22 soit 5,5%
2007 à 2011	48 soit 11,6%	11 soit 27,5%	47 soit 12,4%	15 soit 7,3%
Évolution	+ 3	+ 5	+ 10	- 7

Répartition des accidents et des victimes pour la période 2007 à 2011

- Hausse du nombre d'accidents entre 2010 et 2011
- Hausse significative du nombre de morts entre 2010 et 2011 avec 8 tués dont 4 âgés de 18 à 24 ans

Années	Accidents	Tués	BH	BNH
2007	8	1	11	3
2008	7	1	7	4
2009	7	1	4	4
2010	15	4	15	4
2011	11	4	10	0
Ensemble	48	11	47	15
2012	7	3	4	1

Baisse du nombre d'accidents en 2012, mais on déplore 3 tués.

Accidents corporels impliquant au moins un jeune âgé de 18 à 24 ans, conducteur et présentant une alcoolémie positive (en infraction ou en délit)

Evolution de 2003 à 2007 vers 2007 à 2011

- Baisse du nombre d'accidents
- Hausse du nombre de tués (dont deux en 2010 et un en 2011)

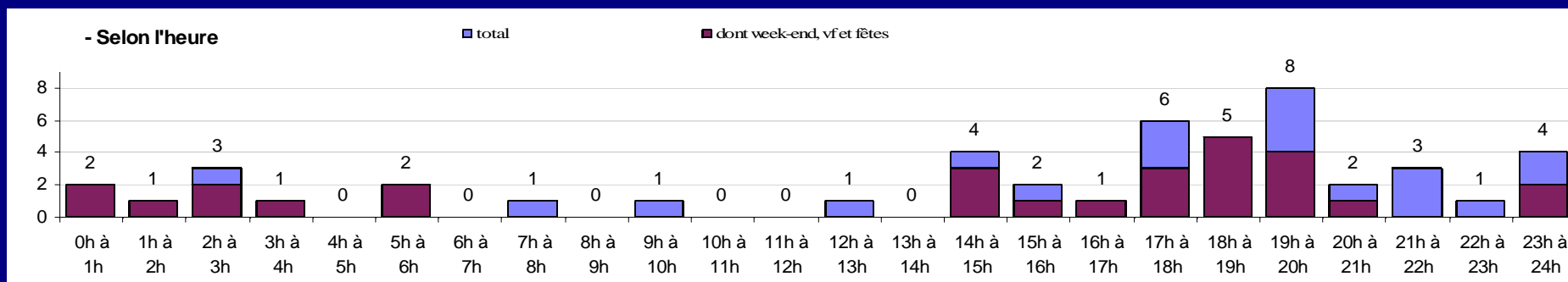
Période	Accidents	Tués	BH	BNH
2003 à 2007	15	1	11	10
2007 à 2011	8	3	10	3
Évolution	-7	+2	-1	-7

Pour les accidents où c'est un jeune conducteur âgé de 18 à 24 ans qui est présumé responsable, on déplore 6 tués dont 3 dus à l'alcool (en infraction ou en délit) sur la période 2007 à 2011.

Répartition dans le temps des accidents avec alcool

Accidents corporels avec alcool, selon le mois et le jour de la semaine

Accidents selon l'heure



Accidents selon le jour

	Lundi	Mardi	Mercredi	Jeudi	Vendredi	Samedi	Dimanche	Veille de fête	Fête
Nombre d'accidents	5	2	2	4	7	12	10	4	2

On observe que la tranche horaire la plus sensible se situe entre 17h et 20h et dans une moindre mesure il ont aussi lieu en début d'après-midi, en soirée et jusqu'en milieu de nuit.

Les accidents avec alcool se produisent plutôt les fins de semaine à partir du vendredi.

Les accidents corporels avec alcool

En 2011, accidents avec alcool

= 36% des tués en Lozère

(et 25% pour l'année 2012)

= 32 % des tués en Languedoc - Roussillon

= 31% des tués en France

= 17% au Royaume Uni

= 10% en Allemagne

Les sanctions

Taux entre

0,5* et 0,79 g/l sang

Infraction (contravention)

- Retrait de 6 points
- Amende forfaitaire de 135 €

* 0,2 g/l pour conducteurs de transport en commun

Taux à partir de

0,8 g/l sang

Délit

- Retrait de 6 points
- Suspension du permis jusqu'à trois ans
- Amende jusqu'à 4 500 €
- Peine de prison jusqu'à deux ans après jugement par le tribunal correctionnel

Merci de votre attention.

