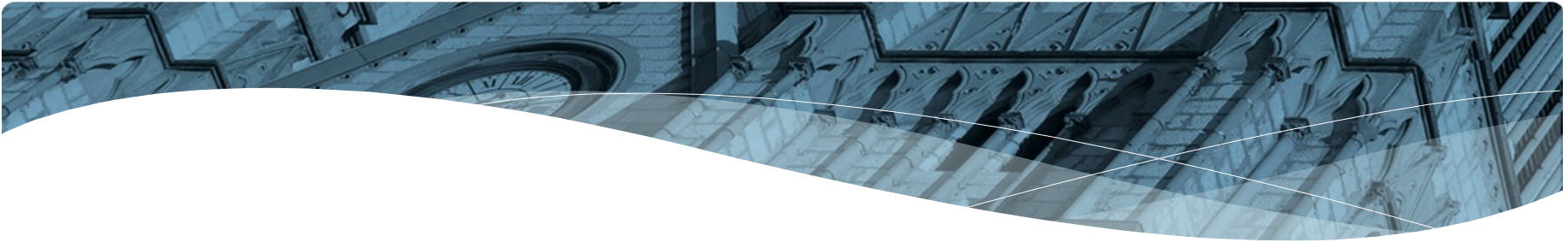




Gérer le stationnement pour dynamiser le
centre-ville

Ville de Voiron (38)

CoTITA Centre Est
7 mars 2019
Chalon-sur-Saône

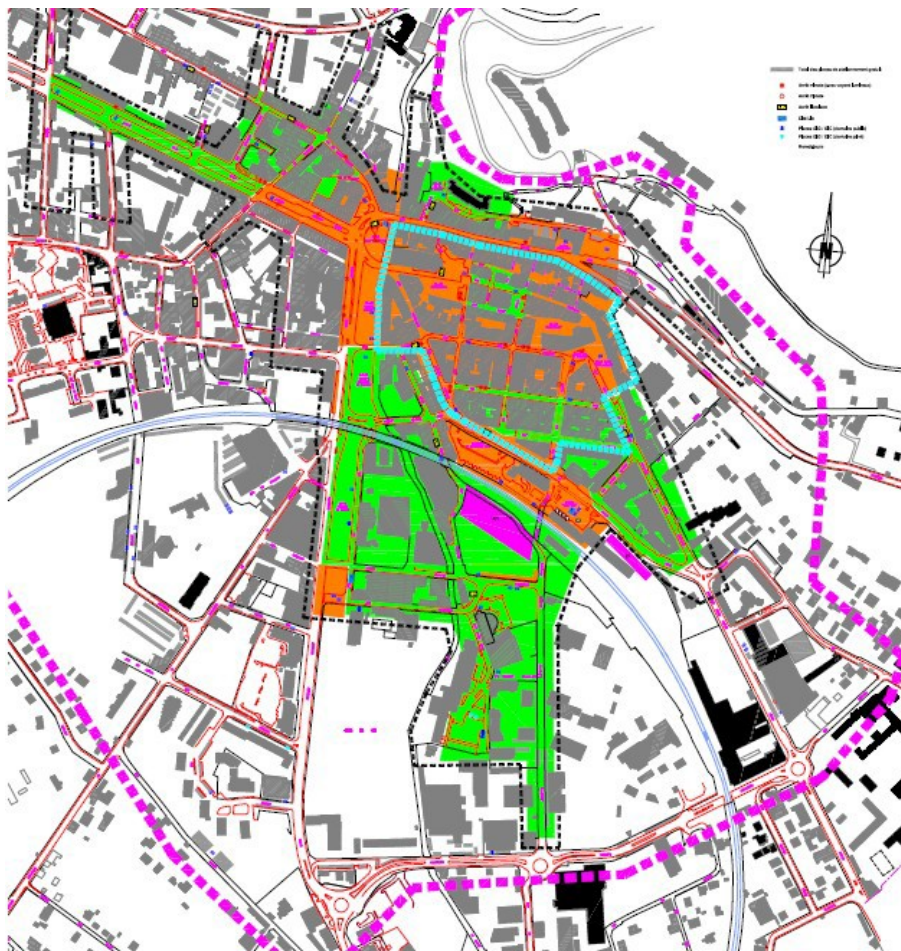


21 000 habitants

Pôle d'équilibre du SCOT
de la région urbaine
grenobloise

Dynamique de
développement

Retenue dans « Action
Coeur de Ville »



Baisse d'attractivité
du centre ville

Difficulté de stationner

Causes :

Faible taux de rotation

Zonage peu cohérent

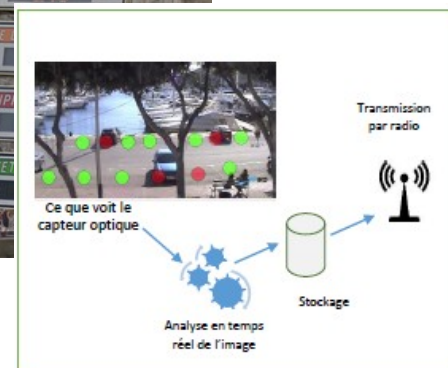
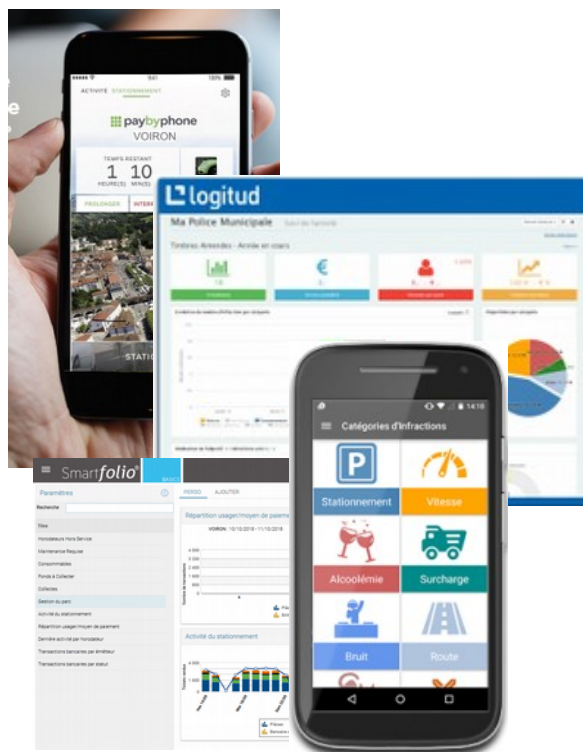
Moyens de paiement
obsolètes

3 axes

Cohérence du stationnement et modernisation du parc

Développement des outils numériques

Aide au stationnement par l'information



Modification des
comportements



Bonne
acceptation par
les usagers

...et par les
services

Recettes +30 %

Meilleure maîtrise du
dispositif

Echec sur les
solutions innovantes



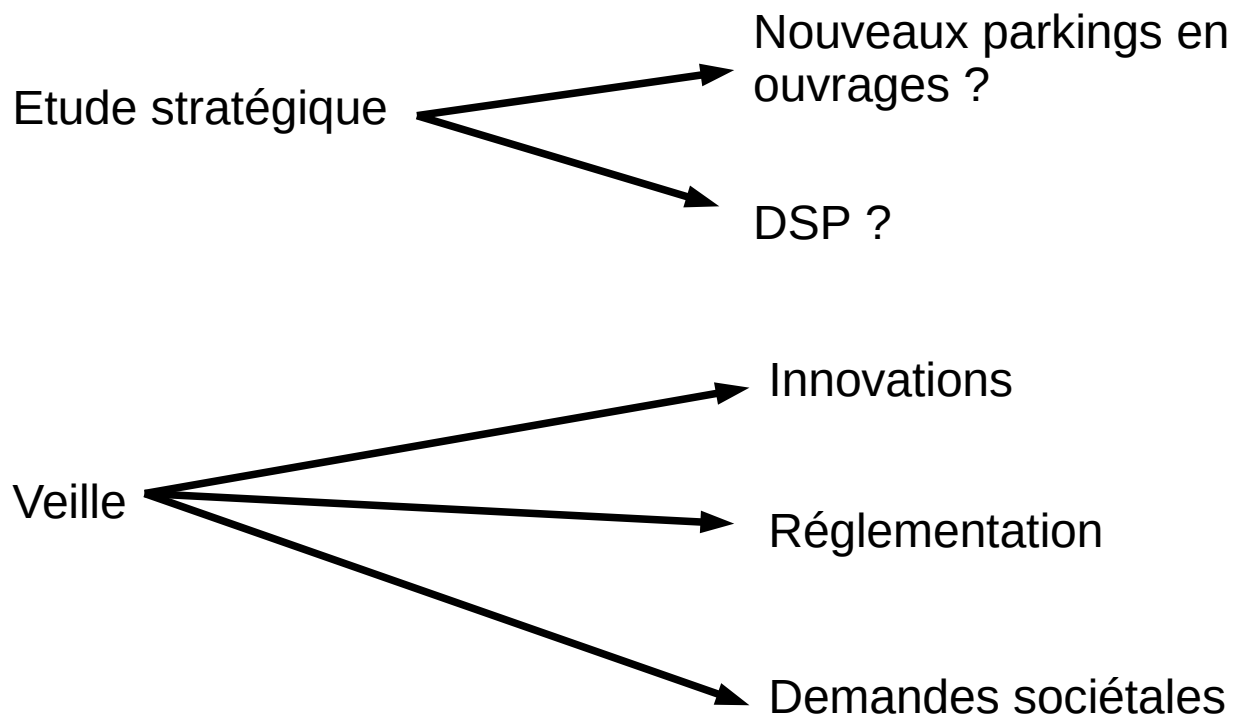
Coûts supplémentaires de
fonctionnement


Une plus grande
complexité de gestion

Bilan

		Nombre de places	Occupation moyenne	Occupation en pointe	Taux de rotation
Zone Orange	2016	524	71%	83%	4,66
	2018	964	64%	75%	6,09
	Evolution 2016 / 2018	84%	-10%	-10%	31%
Zone Verte	2016	744	69%	83%	3,74
	2018	920	73%	86%	6,00
	Evolution 2016 / 2018	24%	6%	4%	60%
Total payant	2016	1268	70%	83%	4,12
	2018	1884	68%	79%	6,05
	Evolution 2016 / 2018	49%	-2%	-5%	47%
Gratuit	2016	1732	76%	88%	2,41
	2018	1797	82%	93%	4,26
	Evolution 2016 / 2018	4%	8%	6%	77%
Total général	2016	3000	73%	86%	3,13
	2018	3681	75%	83%	5,17
	Evolution 2016 / 2018	23%	2%	-3%	65%

Evaluation réalisée par AxUrban fin 2018





Merci pour votre attention

Des questions ?