

## Flash – Indice de circulation

Année 2010

### 1. Indice de débit par catégorie de réseau (base 1,000 en 2001):

Catégorie de réseau	2010	2009	Variation année 2010 / année 2009 (%)
<b>RÉSEAU ROUTIER NATIONAL</b>	<b>1,132</b>	<b>1,115</b>	<b>+1,6</b>
<b>RÉSEAU NON CONCÉDÉ</b>	<b>1,103</b>	<b>1,091</b>	<b>+1,1</b>
Autoroute interurbaine	1,191	1,163	+2,4
Autoroute et voie rapide urbaines	1,053	1,053	+0,1
Route nationale interurbaine à caractéristiques autoroutières	1,165	1,138	+2,4
Autre route nationale	1,052	1,049	+0,2
<b>RÉSEAU CONCÉDÉ</b>	<b>1,171</b>	<b>1,147</b>	<b>+2,1</b>
Autoroute concédée	1,171	1,147	+2,1

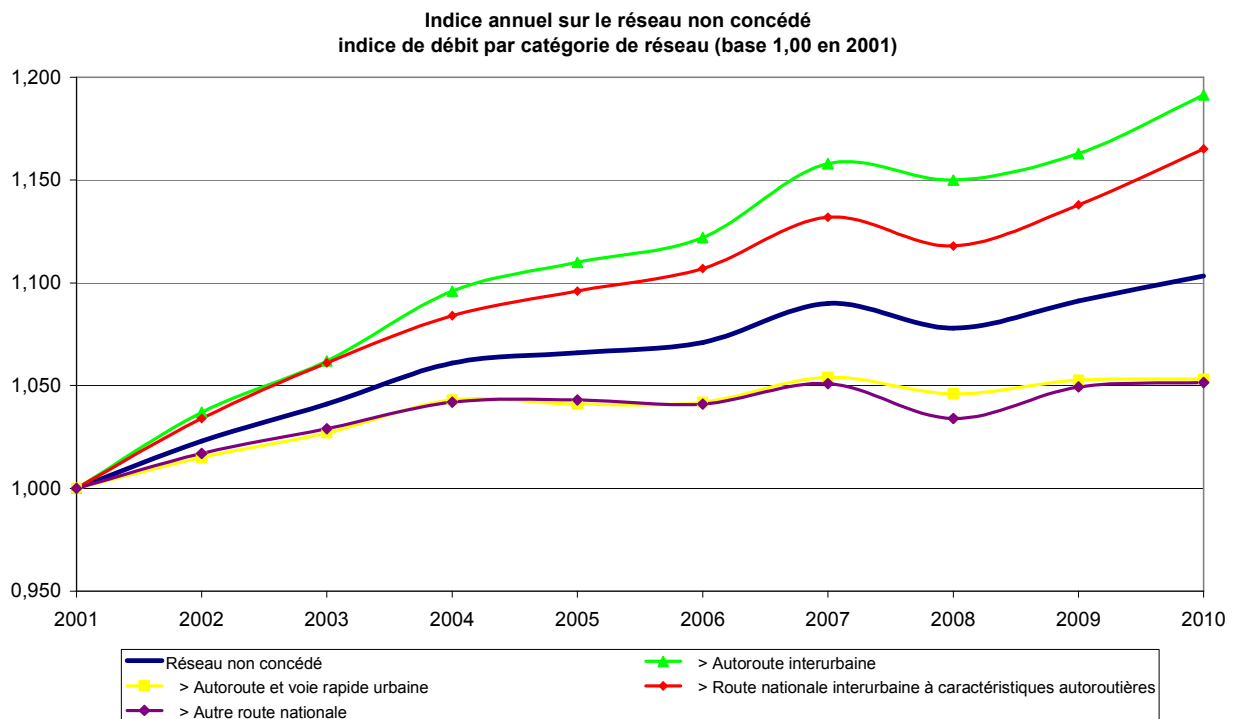
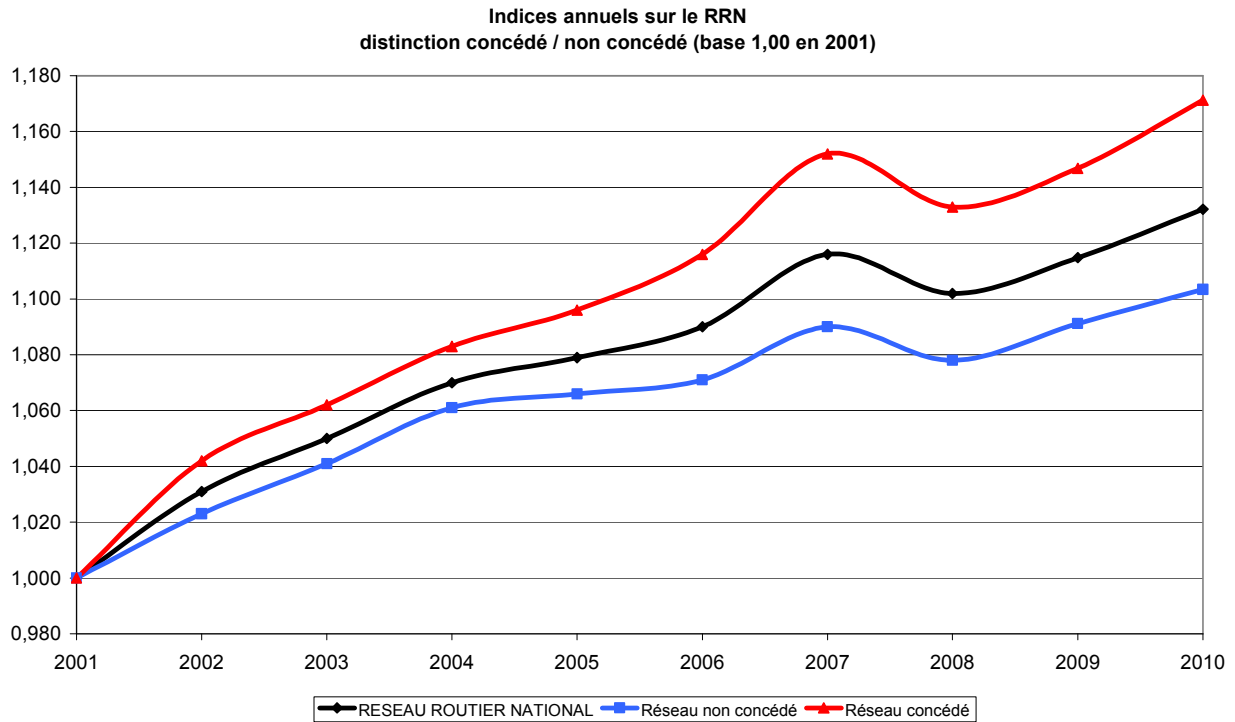
### 2. Parcours par catégorie de réseau (en 100 millions de veh\*km) :

Catégorie de réseau	2010	2009	Variation année 2010 / année 2009 (%)
<b>RÉSEAU ROUTIER NATIONAL</b>	<b>1 913,150</b>	<b>1874,705</b>	<b>+2,1</b>
<b>RÉSEAU NON CONCÉDÉ</b>	<b>1 072,461</b>	<b>1054,141</b>	<b>+1,7</b>
Autoroute interurbaine	233,553	227,134	+2,8
Autoroute et voie rapide urbaines	358,330	357,025	+0,4
Route nationale interurbaine à caractéristiques autoroutières	247,860	234,709	+5,6
Autre route nationale	232,718	235,273	-1,1
<b>RÉSEAU CONCÉDÉ</b>	<b>840,689</b>	<b>820,564</b>	<b>+2,5</b>
Autoroute concédée	840,689	820,564	+2,5

### 3. Linéaires de réseaux :

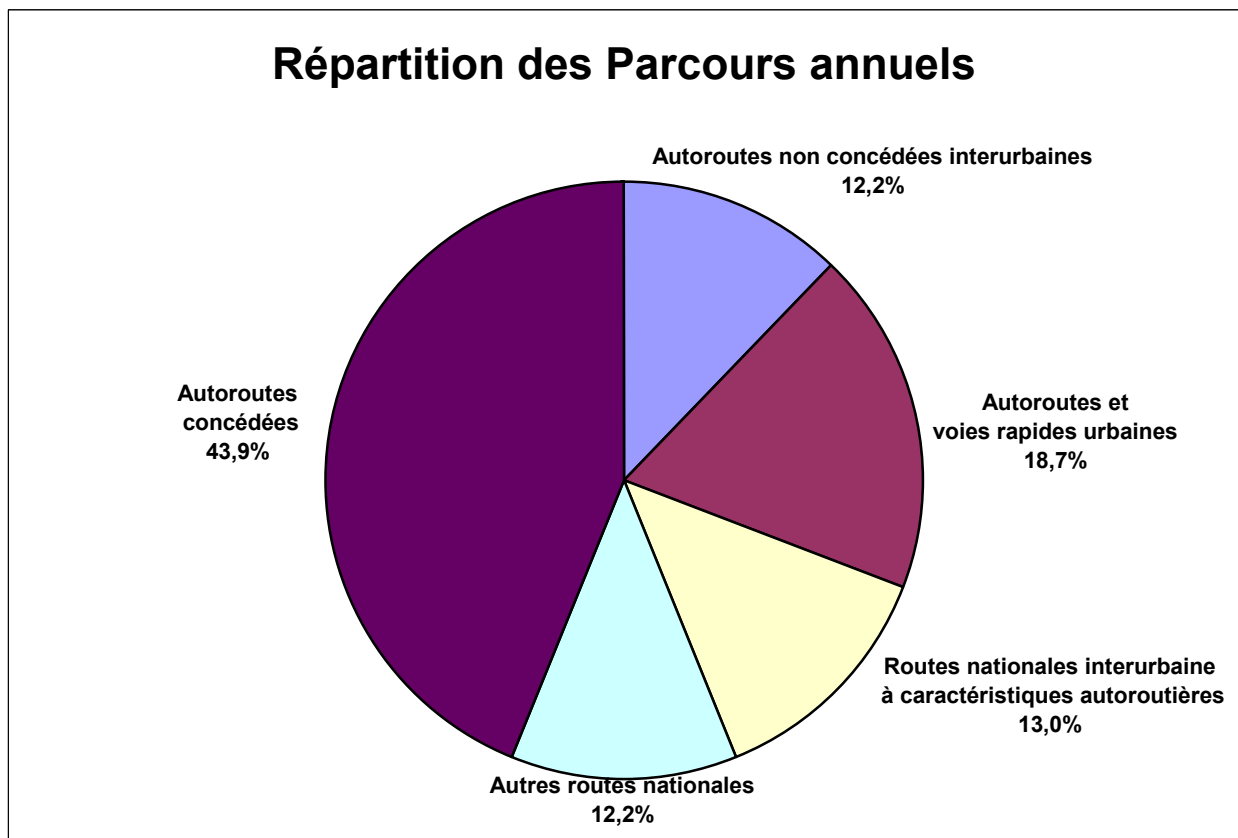
Catégorie de réseau	Longueurs en service en 2010 (km)	Longueurs en service en 2009 (km)
<b>RÉSEAU ROUTIER NATIONAL</b>	<b>20 316</b>	<b>20 184</b>
<b>RÉSEAU NON CONCÉDÉ</b>	<b>11 768</b>	<b>11 753</b>
Autoroute interurbaine	1 898	1 891
Autoroute et voie rapide urbaines	1 274	1 270
Route nationale interurbaine à caractéristiques autoroutières	2 663	2 582
Autre route nationale	5 932	6 010
<b>RÉSEAU CONCÉDÉ</b>	<b>8 548</b>	<b>8 431</b>
Autoroute concédée	8 548	8 431

## 4. Tendances annuelles :



## 5. Répartition des parcours annuels 2010 (en 100 millions de véh\*km) :

Réseau	Parcours annuel 2010
Autoroutes non concédées interurbaines	233,553
Autoroutes et voies rapides urbaines	358,330
Routes nationales interurbaine à caractéristiques autoroutières	247,860
Autres routes nationales	232,718
Autoroutes concédées	840,689
TOTAL	1913,150



Contact : Sétra\CSTR\DE ETT  
[dcst.cstr.setra@developpement-durable.gouv](mailto:dcst.cstr.setra@developpement-durable.gouv)